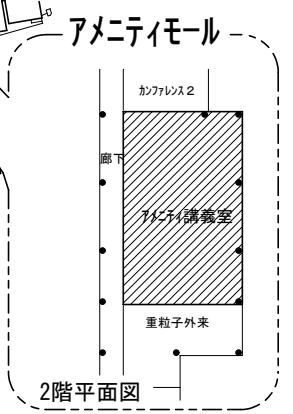
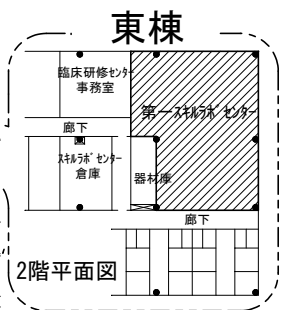
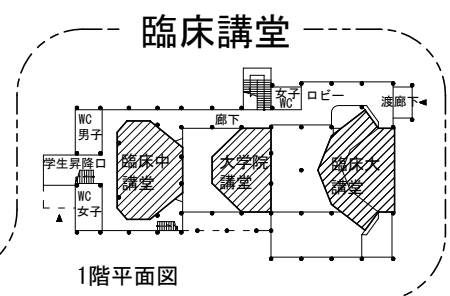
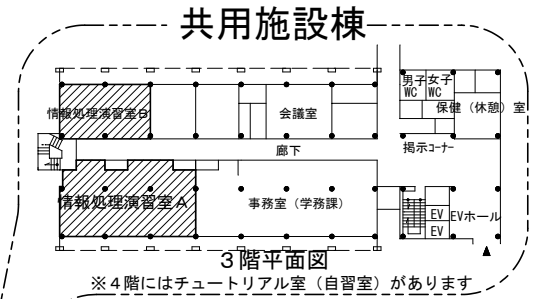
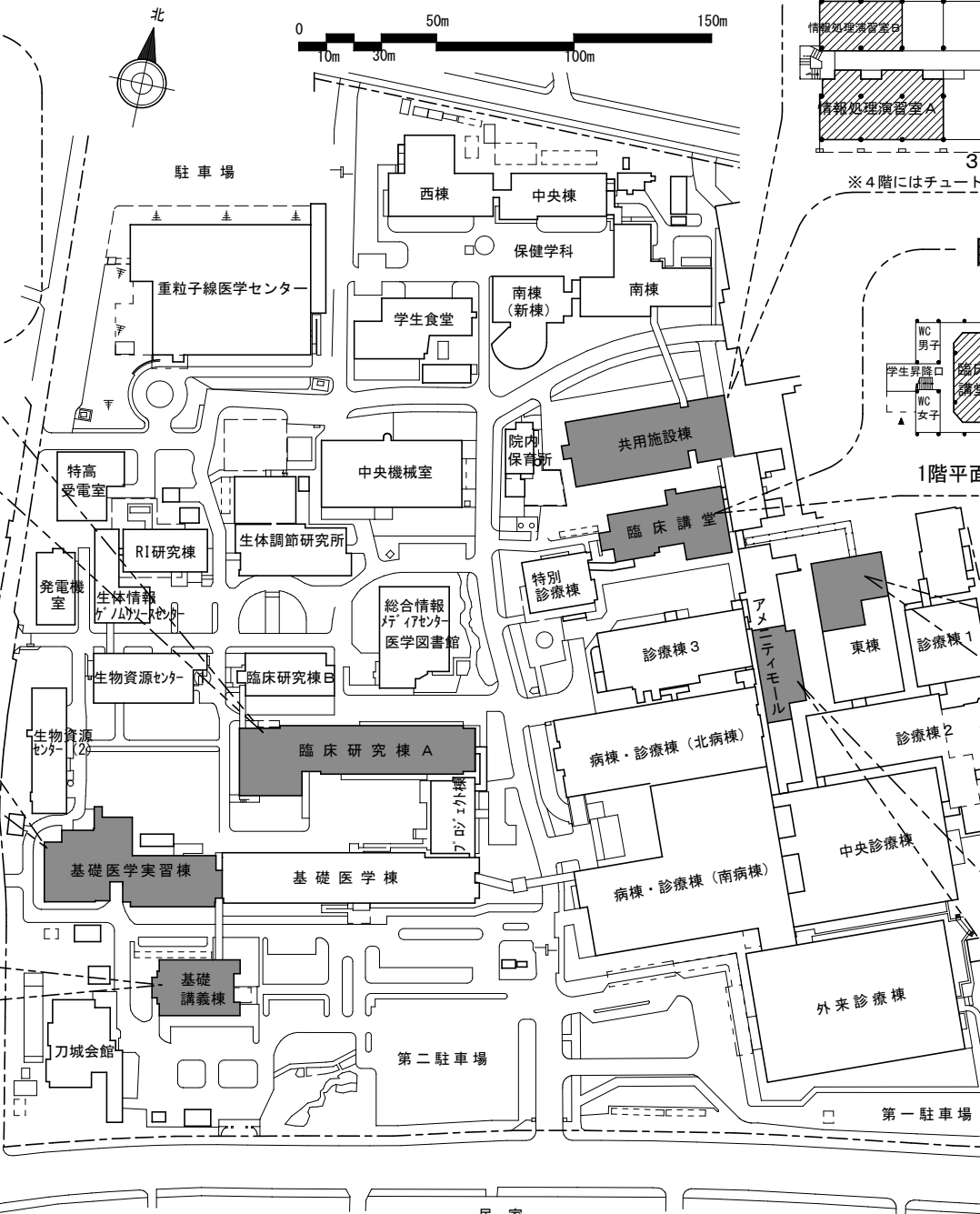
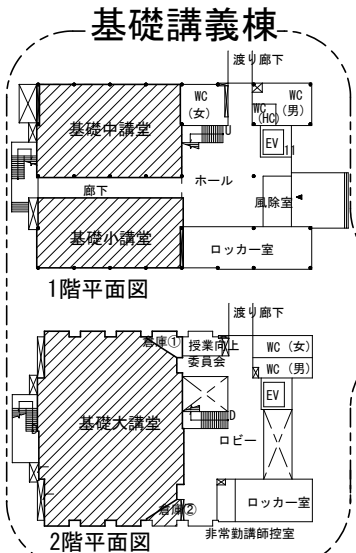
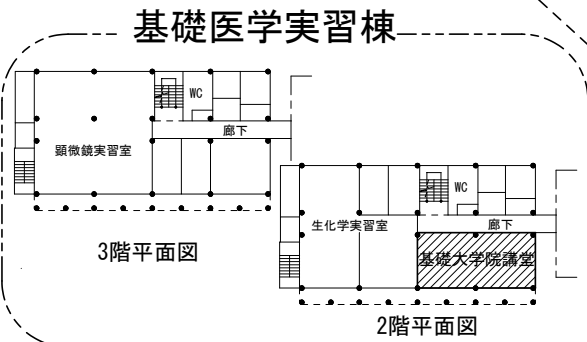
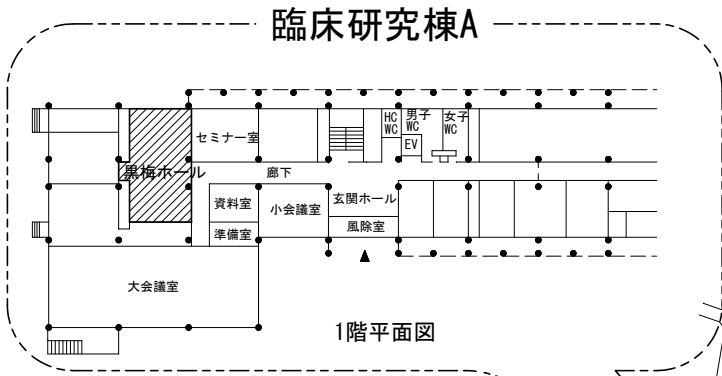


群馬大学昭和キャンパス講義室等配置図



建物配置図（昭和地区） Showa Campus

(令和5.4.1現在)
(Apr.1.2023)

- ① 医学部保健学科
School of Health Sciences
- ② 福祉施設（学生食堂・売店）
Welfare Facilities
- ③ しらぎく棟
Shiragiku Building
- ④ 生体調節研究所
Institute for Molecular and Cellular Regulation
代謝シグナル研究展開センター
Metabolic Signal Research Center
- ⑤ R I 研究棟
Radioisotope Research Building
- ⑥ 生体情報ゲノムリソースセンター
Biosignal Genome Resource Center
- ⑦ 生物資源センター 1
Bioresource Center 1
- ⑧ 生物資源センター 2
Bioresource Center 2
- ⑨ 医学部（臨床研究棟）
School of Medicine (Clinical Medicine)
- ⑩ 医学部（基礎医学棟）
School of Medicine (Basic Medicine)
- ⑪ 基礎講義棟
Basic Lecture Building
- ⑫ 刀城会館
Tojo Hall
- ⑬ 総合情報メディアセンター医学図書館
Library and Information Technology Center, Medical Library
- ⑭ 共用施設棟
Common Building
- ⑮ 臨床講堂
Lecture Building for Clinical Medicine
- ⑯ 特別診療棟
Special Examination Building
- ⑰ 診療棟 1
Examination Building 1
- ⑱ 診療棟 3
Examination Building 3
- ⑲ 病院基幹棟
Power Station

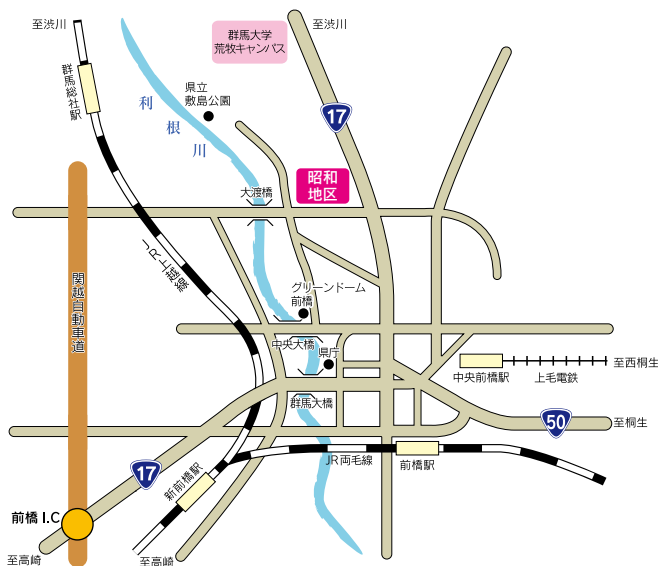


- ⑳ アメニティモール
Amenity Mall
- ㉑ 東棟
East Building
- ㉒ 診療棟 2
Examination Building 2
- ㉓ 南病棟
Ward.Examination Building
- ㉔ 北病棟
Ward.Examination Building
- ㉕ 外来診療棟
Outpatients and Examination Building
- ㉖ 課外活動施設、体育館
Facilities for Extracurricular Activities, Gymnasium

- ㉗ プロジェクト棟（1F：石井ホール）
Project Building (Ishii Hall)
- ㉘ 中央診療棟
Center Examination Building
- ㉙ 立体駐車場
Multistory Parking Garage
- ㉚ 重粒子線医学センター
Heavy Ion Medical Center
- ㉛ ゆめのご保育園
Nursery School
- ㉜ 多機能診療棟
Multifunctional Building

所在地略図 Location map

(令和5.4.1現在)
(Apr.1.2023)



(昭和地区) (Showa Campus)

医学系研究科 医学部 Graduate School of Medicine Faculty of Medicine	〒371-8511 前橋市昭和町三丁目39番22号 3-39-22, Showa-machi, Maebashi City, Gunma	電 話 Telephone (代表) 027(220)7111
保健学研究科 Graduate School of Health Sciences	〒371-8514 前橋市昭和町三丁目39番22号 3-39-22, Showa-machi, Maebashi City, Gunma	
医学部附属病院 University Hospital	〒371-8511 前橋市昭和町三丁目39番15号 3-39-15, Showa-machi, Maebashi City, Gunma	

● JR 両毛線前橋駅下車，北方へ4km，バスで約15分

Get off at the Maebashi Station in JR Ryomo Line, and takes 15 minutes by bus.

乗車場所	行き先案内表示	下車停留所	所要時間	備考
JR前橋駅 北口 2番乗場	全線「群大病院入口」で 下車できます。	群大病院入口	約13分 徒歩6分	関越交通 バス
	上記のうち、行き先案内表示に 「群大病院行」、関越交通バス 「群大病院経由」とある場合は、 群大病院内バスターミナル で下車してください。	群大病院	約15分	

※上記のほか高崎駅から群大病院行きのバス、JR沼田駅から群大病院行きの高速直
通バス（アップル号）があります。